Standorte

Nr	Standort	Ort	Bauzeit	Tage	Abschn.	Flächen	max. m²	Geräte	Konfl.
1	Baufeld A – Wohn- und Geschäftshaus	Stadtquartier Lindenhof	01.03.27 – 02.03.29	733	8	43	2.502	25	0
2	Baufeld B – Bürogebäude	Stadtquartier Lindenhof	03.05.27 – 29.09.28	516	4	7	1.536	1	1
3	Baufeld C – Kita und Stadtvillen	Stadtquartier Lindenhof	06.09.27 – 24.11.28	446	4	6	1.042	0	0
4	Erschließung Lindenallee	Stadtquartier Lindenhof	15.03.27 – 27.08.27	166	4	6	724	1	0
5	Quartiersgarage Nord	Stadtquartier Lindenhof	07.02.28 – 26.01.29	355	3	5	965	0	4

Lage der Standorte

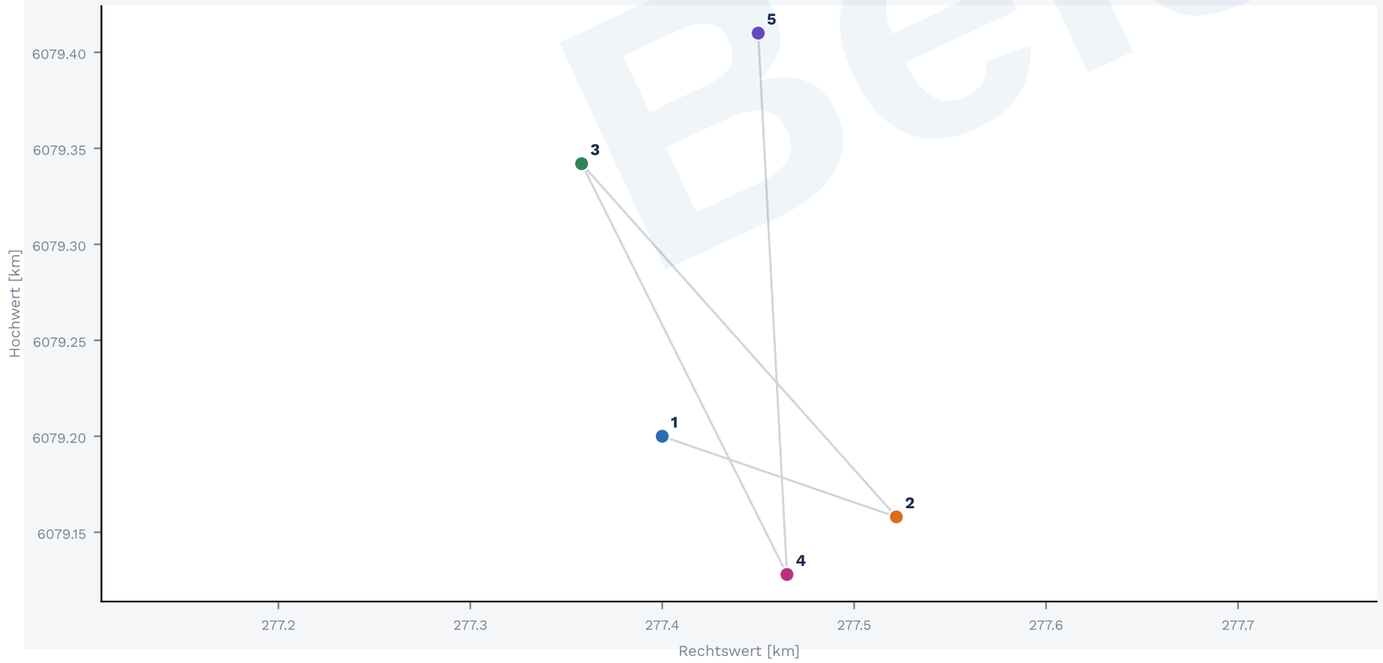

Projektkennwerte

PROJEKT

Gesamtbauzeit	**01.03.2027 – 02.03.2029**
Dauer	**733 Tage**
Standorte / Bauabschnitte	**5 / 23**

FLÄCHENBEDARF

größter gleichzeitiger Bedarf	**6.033 m²**
am	**27.03.2028**
mittlerer Bedarf	**3.928 m²**
Summe der Standortspitzen	**6.769 m²**
Flächen gesamt (in der Bilanz)	**10.560 m²**
Strecken gesamt	**1.702 m**

MASCHINEN UND GERÄTE

verschiedene Geräte / Einsätze	**25 / 29**
Einsatztage gesamt	**8.726**
größte Zahl gleichzeitig	**18**

PRÜFUNG

Konflikte Fläche/Fläche	**0**
Flächen in Baugruben	**5**
Baugruben / Aushub	**3 / 26.662 m³**

Beispiel

BEISPIEL – erfundene Angaben, erfundener Ort · baustellen.tools

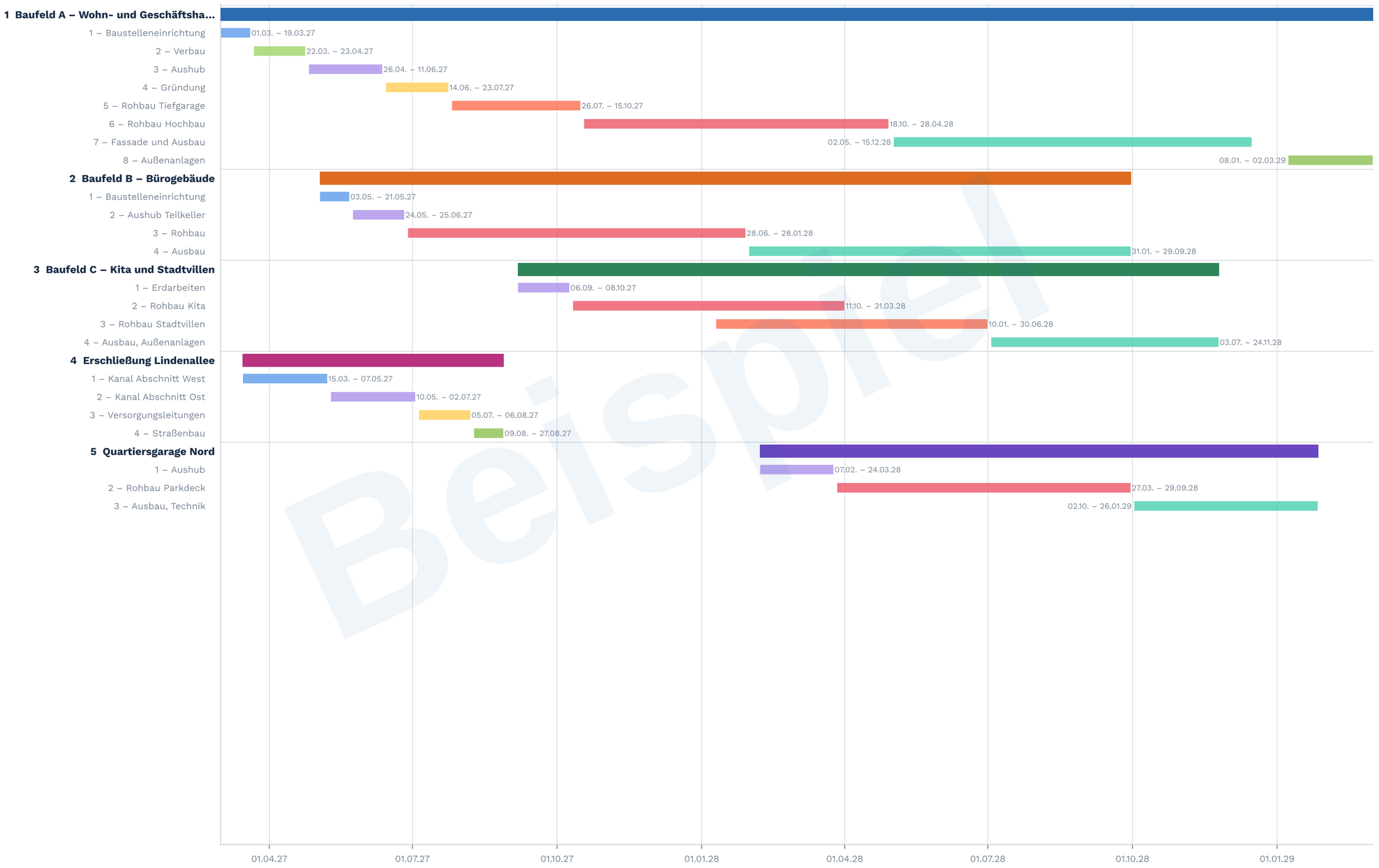
1 Baufeld A – Wohn- und Geschäftsha...
1 – Baustelleneinrichtung
01.03. – 19.03.27
2 – Verbau
22.03. – 23.04.27
3 – Aushub
26.04. – 11.06.27
4 – Gründung
14.06. – 23.07.27
5 – Rohbau Tiefgarage
26.07. – 15.10.27
6 – Rohbau Hochbau
18.10. – 28.04.28
7 – Fassade und Ausbau
02.05. – 15.12.28
8 – Außenanlagen
08.01. – 02.03.29
2 Baufeld B – Bürogebäude
1 – Baustelleneinrichtung
03.05. – 21.05.27
2 – Aushub Teilkeller
24.05. – 25.06.27
3 – Rohbau
28.06. – 28.01.28
4 – Ausbau
31.01. – 29.09.28
3 Baufeld C – Kita und Stadtvillen
1 – Erdarbeiten
06.09. – 08.10.27
2 – Rohbau Kita
11.10. – 31.03.28
3 – Rohbau Stadtvillen
10.01. – 30.06.28
4 – Ausbau, Außenanlagen
03.07. – 24.11.28
4 Erschließung Lindenallee
1 – Kanal Abschnitt West
15.03. – 07.05.27
2 – Kanal Abschnitt Ost
10.05. – 02.07.27
3 – Versorgungsleitungen
05.07. – 06.08.27
4 – Straßenbau
09.08. – 27.08.27
5 Quartiersgarage Nord
1 – Aushub
07.02. – 24.03.28
2 – Rohbau Parkdeck
27.03. – 29.09.28
3 – Ausbau, Technik
02.10. – 26.01.29
01.04.27
01.07.27
01.10.27
01.01.28
01.04.28
01.07.28
01.10.28
01.01.29

Beispiel

Gleichzeitig belegte Fläche je Standort (Tageswerte)

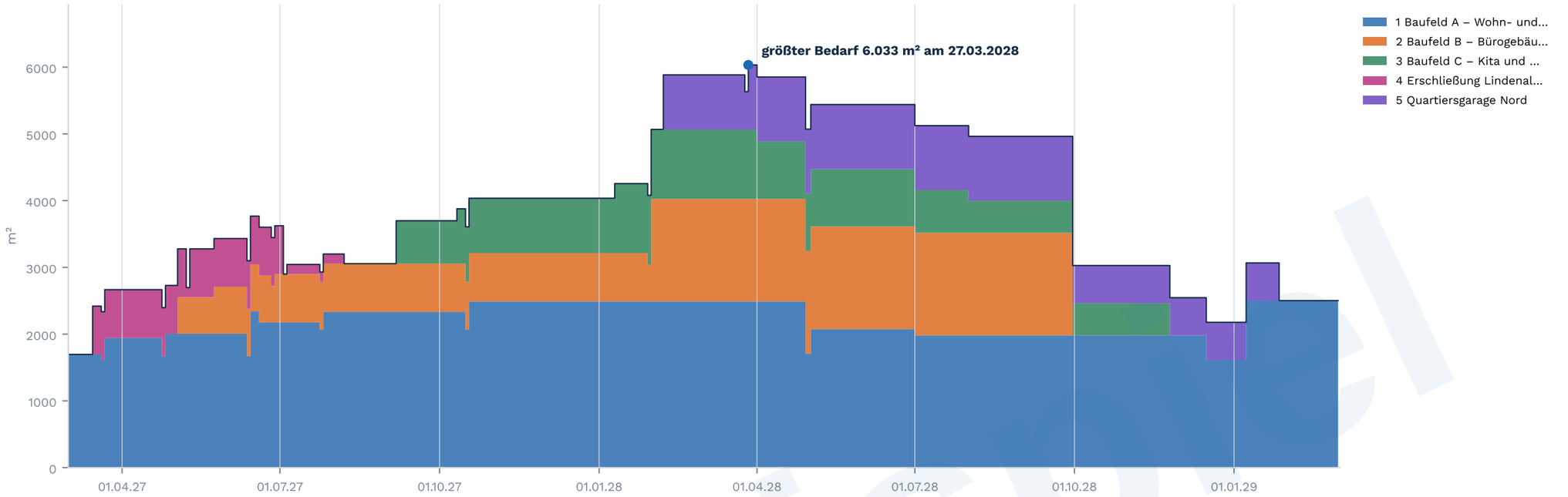

Zur Spitze

AM 27.03.2028

gesamt	**6.033 m²**
Baufeld A – Woh...	**2.490 m²**
Baufeld B – Bür...	**1.536 m²**
Baufeld C – Kit...	**1.042 m²**
Quartiersgarage...	**965 m²**

KENNWERTE

Mittel	**3.928 m²**
Summe Spitzen	**6.769 m²**

Gleichzeitig belegte Fläche nach Flächenart, alle Standorte

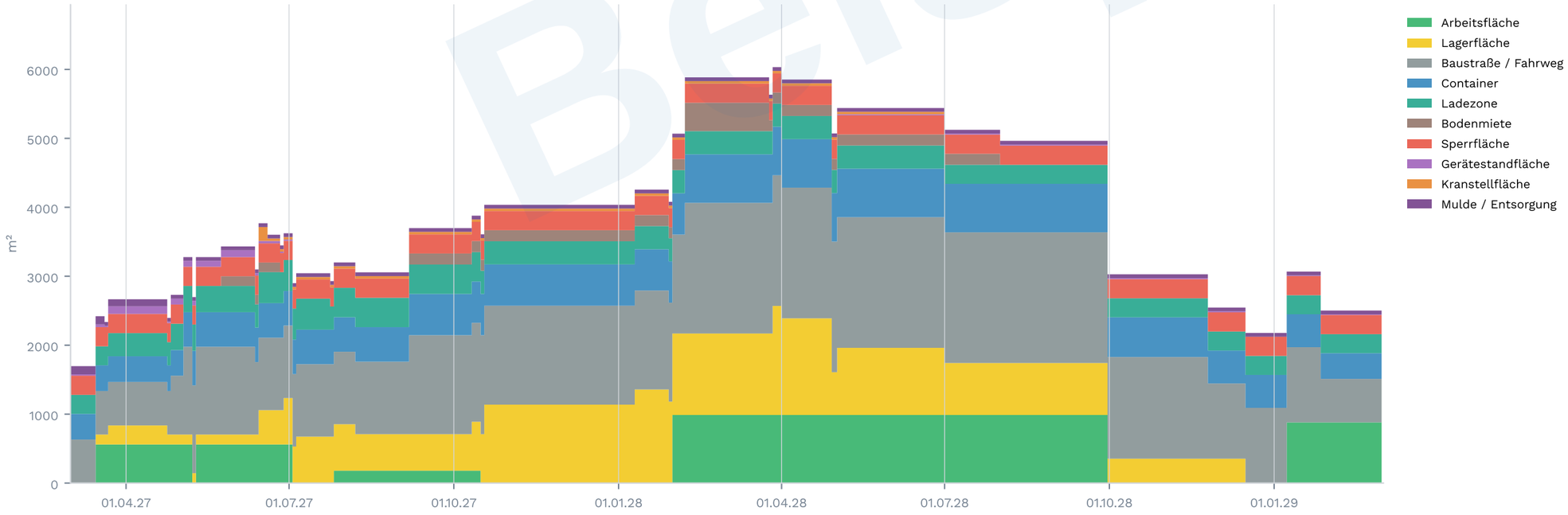

BEISPIEL – erfundene Angaben, erfundener Ort · baustellen.tools

Geplante Flächen und Strecken je Standort, unabhängig vom Zeitpunkt. * In der Summenspalte: größter gleichzeitiger Bedarf aller Standorte, nicht die Summe der Einzelspitzen.

Flächenart	1 Baufeld A – W…	2 Baufeld B – B…	3 Baufeld C – K…	4 Erschließung …	5 Quartiersgara…	Summe
Arbeitsfläche [m²]	1.060	988	–	1.120	–	3.168
Lagerfläche [m²]	1.267	176	400	288	400	2.531
Baustraße / Fahrweg [m²]	853	420	384	–	460	2.117
Container [m²]	373	128	98	–	105	704
Ladezone [m²]	586	–	–	–	–	586
Bodenmiete [m²]	–	140	160	–	252	552
Sperrfläche [m²]	278	–	–	–	–	278
Gerätestandfläche [m²]	201	15	–	40	–	255
Kranstellfläche [m²]	202	–	–	–	–	202
Mulde / Entsorgung [m²]	166	–	–	–	–	166
Flächen zusammen [m²]	4.986	1.867	1.042	1.448	1.217	10.560
Bauzaun [m]	373	208	260	–	276	1.117
Sonstige Strecke [m]	256	–	–	–	–	256
Verkehrsführung [m]	–	–	–	160	–	160
Zuwegung [m]	135	–	–	–	–	135
Tor / Durchfahrt [m]	20	–	–	–	–	20
Kabel / Leitung [m]	14	–	–	–	–	14
Größter Bedarf [m²]	2.502	1.536	1.042	724	965	6.033 *

Beispiel

Größter Tageswert der Woche in m² – je Standort und für alle Standorte zusammen; „aktiv“: Standorte mit Bauzeit in der Woche.

KW	Zeitraum	aktiv	1 Baufeld A –…	2 Baufeld B –…	3 Baufeld C –…	4 Erschließun…	5 Quartiersga…	Gesamt
09/27	01.03. – 07.03.27	1	1.696	–	–	–	–	1.696
10/27	08.03. – 14.03.27	1	1.696	–	–	–	–	1.696
11/27	15.03. – 21.03.27	2	1.696	–	–	724	–	2.420
12/27	22.03. – 28.03.27	2	1.943	–	–	724	–	2.666
13/27	29.03. – 04.04.27	2	1.943	–	–	724	–	2.666
14/27	05.04. – 11.04.27	2	1.943	–	–	724	–	2.666
15/27	12.04. – 18.04.27	2	1.943	–	–	724	–	2.666
16/27	19.04. – 25.04.27	2	1.943	–	–	724	–	2.666
17/27	26.04. – 02.05.27	2	2.006	–	–	724	–	2.730
18/27	03.05. – 09.05.27	3	2.006	548	–	724	–	3.278
19/27	10.05. – 16.05.27	3	2.006	548	–	724	–	3.278
20/27	17.05. – 23.05.27	3	2.006	548	–	724	–	3.278
21/27	24.05. – 30.05.27	3	2.006	703	–	724	–	3.432
22/27	31.05. – 06.06.27	3	2.006	703	–	724	–	3.432
23/27	07.06. – 13.06.27	3	2.006	703	–	724	–	3.432
24/27	14.06. – 20.06.27	3	2.342	703	–	724	–	3.768
25/27	21.06. – 27.06.27	3	2.176	703	–	724	–	3.602
26/27	28.06. – 04.07.27	3	2.176	724	–	724	–	3.624
27/27	05.07. – 11.07.27	3	2.176	724	–	144	–	3.044
28/27	12.07. – 18.07.27	3	2.176	724	–	144	–	3.044
29/27	19.07. – 25.07.27	3	2.176	724	–	144	–	3.044
30/27	26.07. – 01.08.27	3	2.332	724	–	144	–	3.200
31/27	02.08. – 08.08.27	3	2.332	724	–	144	–	3.200
32/27	09.08. – 15.08.27	3	2.332	724	–	–	–	3.056
33/27	16.08. – 22.08.27	3	2.332	724	–	–	–	3.056
34/27	23.08. – 29.08.27	3	2.332	724	–	–	–	3.056
35/27	30.08. – 05.09.27	2	2.332	724	–	–	–	3.056
36/27	06.09. – 12.09.27	3	2.332	724	642	–	–	3.698
37/27	13.09. – 19.09.27	3	2.332	724	642	–	–	3.698
38/27	20.09. – 26.09.27	3	2.332	724	642	–	–	3.698
39/27	27.09. – 03.10.27	3	2.332	724	642	–	–	3.698
40/27	04.10. – 10.10.27	3	2.332	724	642	–	–	3.698
41/27	11.10. – 17.10.27	3	2.332	724	822	–	–	3.878
42/27	18.10. – 24.10.27	3	2.490	724	822	–	–	4.036
43/27	25.10. – 31.10.27	3	2.490	724	822	–	–	4.036

Beispiel

KW	Zeitraum	aktiv	1 Baufeld A –…	2 Baufeld B –…	3 Baufeld C –…	4 Erschließun…	5 Quartiersga…	Gesamt
44/27	01.11. – 07.11.27	3	2.490	724	822	–	–	4.036
45/27	08.11. – 14.11.27	3	2.490	724	822	–	–	4.036
46/27	15.11. – 21.11.27	3	2.490	724	822	–	–	4.036
47/27	22.11. – 28.11.27	3	2.490	724	822	–	–	4.036
48/27	29.11. – 05.12.27	3	2.490	724	822	–	–	4.036
49/27	06.12. – 12.12.27	3	2.490	724	822	–	–	4.036
50/27	13.12. – 19.12.27	3	2.490	724	822	–	–	4.036
51/27	20.12. – 26.12.27	3	2.490	724	822	–	–	4.036
52/27	27.12. – 02.01.28	3	2.490	724	822	–	–	4.036
01/28	03.01. – 09.01.28	3	2.490	724	822	–	–	4.036
02/28	10.01. – 16.01.28	3	2.490	724	1.042	–	–	4.256
03/28	17.01. – 23.01.28	3	2.490	724	1.042	–	–	4.256
04/28	24.01. – 30.01.28	3	2.490	724	1.042	–	–	4.256
05/28	31.01. – 06.02.28	3	2.490	1.536	1.042	–	–	5.068
06/28	07.02. – 13.02.28	4	2.490	1.536	1.042	–	817	5.885
07/28	14.02. – 20.02.28	4	2.490	1.536	1.042	–	817	5.885
08/28	21.02. – 27.02.28	4	2.490	1.536	1.042	–	817	5.885
09/28	28.02. – 05.03.28	4	2.490	1.536	1.042	–	817	5.885
10/28	06.03. – 12.03.28	4	2.490	1.536	1.042	–	817	5.885
11/28	13.03. – 19.03.28	4	2.490	1.536	1.042	–	817	5.885
12/28	20.03. – 26.03.28	4	2.490	1.536	1.042	–	817	5.885
13/28	27.03. – 02.04.28	4	2.490	1.536	1.042	–	965	6.033
14/28	03.04. – 09.04.28	4	2.490	1.536	862	–	965	5.853
15/28	10.04. – 16.04.28	4	2.490	1.536	862	–	965	5.853
16/28	17.04. – 23.04.28	4	2.490	1.536	862	–	965	5.853
17/28	24.04. – 30.04.28	4	2.490	1.536	862	–	965	5.853
18/28	01.05. – 07.05.28	4	2.077	1.536	862	–	965	5.440
19/28	08.05. – 14.05.28	4	2.077	1.536	862	–	965	5.440
20/28	15.05. – 21.05.28	4	2.077	1.536	862	–	965	5.440
21/28	22.05. – 28.05.28	4	2.077	1.536	862	–	965	5.440
22/28	29.05. – 04.06.28	4	2.077	1.536	862	–	965	5.440
23/28	05.06. – 11.06.28	4	2.077	1.536	862	–	965	5.440
24/28	12.06. – 18.06.28	4	2.077	1.536	862	–	965	5.440
25/28	19.06. – 25.06.28	4	2.077	1.536	862	–	965	5.440
26/28	26.06. – 02.07.28	4	2.077	1.536	862	–	965	5.440
27/28	03.07. – 09.07.28	4	1.981	1.536	642	–	965	5.124
28/28	10.07. – 16.07.28	4	1.981	1.536	642	–	965	5.124

BEISPIEL – erfundene Angaben, erfundener Ort · baustellen.tools

KW	Zeitraum	aktiv	1 Baufeld A –…	2 Baufeld B –…	3 Baufeld C –…	4 Erschließun…	5 Quartiersga…	Gesamt
29/28	17.07. – 23.07.28	4	1.981	1.536	642	–	965	5.124
30/28	24.07. – 30.07.28	4	1.981	1.536	642	–	965	5.124
31/28	31.07. – 06.08.28	4	1.981	1.536	642	–	965	5.124
32/28	07.08. – 13.08.28	4	1.981	1.536	482	–	965	4.964
33/28	14.08. – 20.08.28	4	1.981	1.536	482	–	965	4.964
34/28	21.08. – 27.08.28	4	1.981	1.536	482	–	965	4.964
35/28	28.08. – 03.09.28	4	1.981	1.536	482	–	965	4.964
36/28	04.09. – 10.09.28	4	1.981	1.536	482	–	965	4.964
37/28	11.09. – 17.09.28	4	1.981	1.536	482	–	965	4.964
38/28	18.09. – 24.09.28	4	1.981	1.536	482	–	965	4.964
39/28	25.09. – 01.10.28	4	1.981	1.536	482	–	965	4.964
40/28	02.10. – 08.10.28	3	1.981	–	482	–	565	3.028
41/28	09.10. – 15.10.28	3	1.981	–	482	–	565	3.028
42/28	16.10. – 22.10.28	3	1.981	–	482	–	565	3.028
43/28	23.10. – 29.10.28	3	1.981	–	482	–	565	3.028
44/28	30.10. – 05.11.28	3	1.981	–	482	–	565	3.028
45/28	06.11. – 12.11.28	3	1.981	–	482	–	565	3.028
46/28	13.11. – 19.11.28	3	1.981	–	482	–	565	3.028
47/28	20.11. – 26.11.28	3	1.981	–	482	–	565	3.028
48/28	27.11. – 03.12.28	2	1.981	–	–	–	565	2.546
49/28	04.12. – 10.12.28	2	1.981	–	–	–	565	2.546
50/28	11.12. – 17.12.28	2	1.981	–	–	–	565	2.546
51/28	18.12. – 24.12.28	2	1.612	–	–	–	565	2.177
52/28	25.12. – 31.12.28	2	1.612	–	–	–	565	2.177
01/29	01.01. – 07.01.29	2	1.612	–	–	–	565	2.177
02/29	08.01. – 14.01.29	2	2.502	–	–	–	565	3.067
03/29	15.01. – 21.01.29	2	2.502	–	–	–	565	3.067
04/29	22.01. – 28.01.29	2	2.502	–	–	–	565	3.067
05/29	29.01. – 04.02.29	1	2.502	–	–	–	–	2.502
06/29	05.02. – 11.02.29	1	2.502	–	–	–	–	2.502
07/29	12.02. – 18.02.29	1	2.502	–	–	–	–	2.502
08/29	19.02. – 25.02.29	1	2.502	–	–	–	–	2.502
09/29	26.02. – 04.03.29	1	2.502	–	–	–	–	2.502

Beispiel

Einsatzzeiten je Gerät – Farbe = Standort

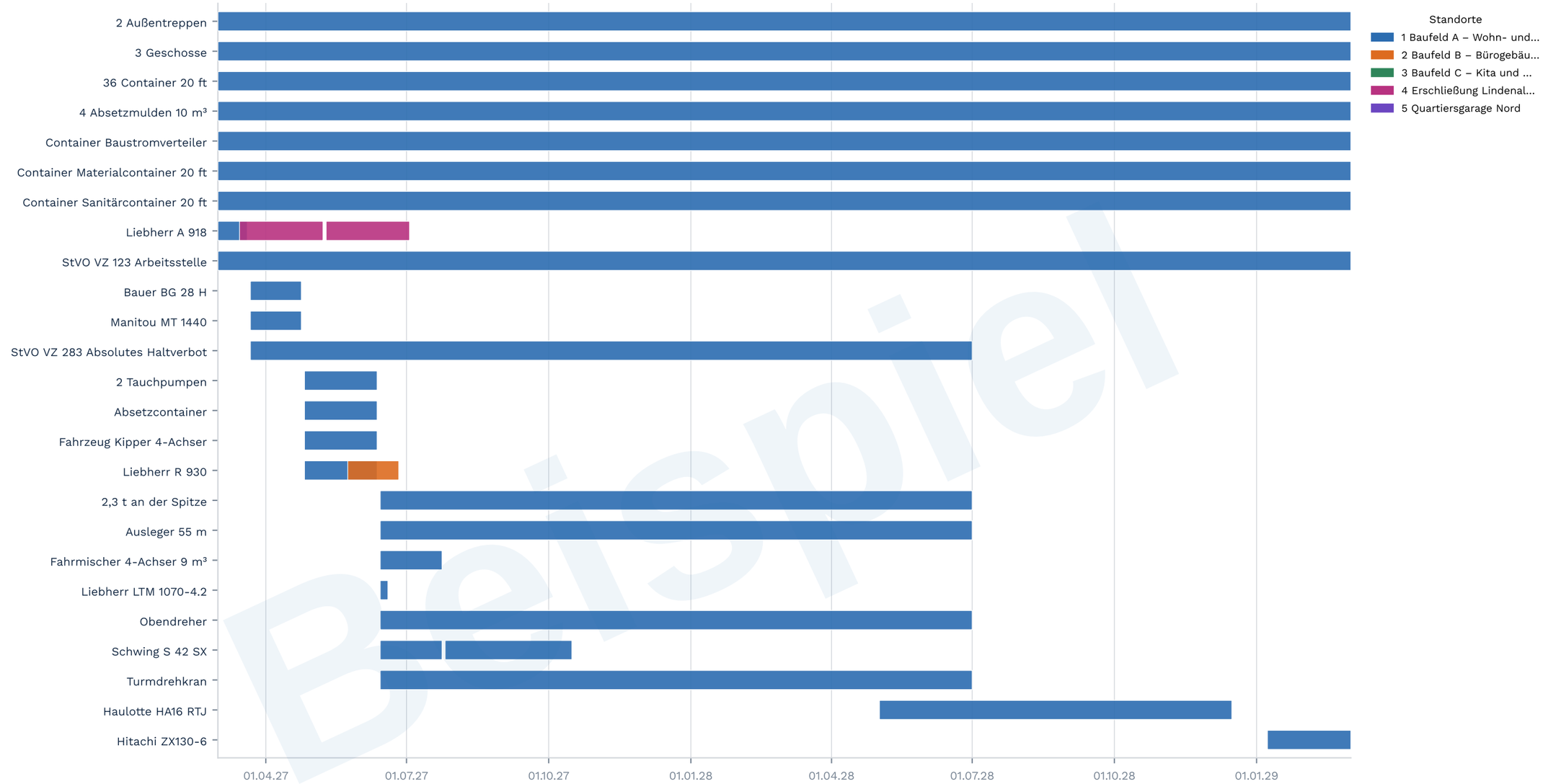

Gleichzeitig eingesetzte Geräte, alle Standorte

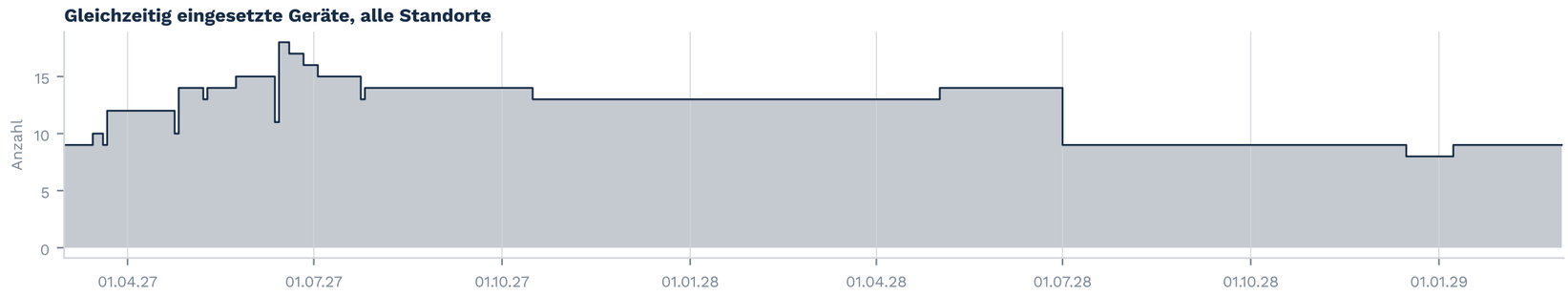

BEISPIEL – erfundene Angaben, erfundener Ort · baustellen.tools

Ein Einsatz: ein Gerät im Feld „Geräte“ eines Objekts mit dessen Zeitraum; Kran und Schwenkradius zählen zusammen einmal. Steht dasselbe Gerät zur selben Zeit auf zwei Flächen, zählt es doppelt.
Einsatztage: Summe der Kalendertage aller Einsätze. „max. gleichz.“: wie viele dieser Geräte an einem Tag höchstens gleichzeitig im Einsatz sind.

Gerät	Einsätze	Standorte	Einsatztage	max. gleichz.	erster Einsatz	letzter Einsatz
2 Außentreppen	1	1	733	1	01.03.2027	02.03.2029
3 Geschosse	1	1	733	1	01.03.2027	02.03.2029
36 Container 20 ft	1	1	733	1	01.03.2027	02.03.2029
4 Absetzmulden 10 m³	1	1	733	1	01.03.2027	02.03.2029
Container Baustromverteiler	1	1	733	1	01.03.2027	02.03.2029
Container Materialcontainer 20 ft	1	1	733	1	01.03.2027	02.03.2029
Container Sanitärcontainer 20 ft	1	1	733	1	01.03.2027	02.03.2029
Liebherr A 918	3	1, 4	127	2	01.03.2027	02.07.2027
StVO VZ 123 Arbeitsstelle	1	1	733	1	01.03.2027	02.03.2029
Bauer BG 28 H	1	1	33	1	22.03.2027	23.04.2027
Manitou MT 1440	1	1	33	1	22.03.2027	23.04.2027
StVO VZ 283 Absolutes Haltverbot	1	1	467	1	22.03.2027	30.06.2028
2 Tauchpumpen	1	1	47	1	26.04.2027	11.06.2027
Absetzcontainer	1	1	47	1	26.04.2027	11.06.2027
Fahrzeug Kipper 4-Achser	1	1	47	1	26.04.2027	11.06.2027
Liebherr R 930	2	1, 2	80	2	26.04.2027	25.06.2027
2,3 t an der Spitze	1	1	383	1	14.06.2027	30.06.2028
Ausleger 55 m	1	1	383	1	14.06.2027	30.06.2028
Fahrmischer 4-Achser 9 m³	1	1	40	1	14.06.2027	23.07.2027
Liebherr LTM 1070-4.2	1	1	5	1	14.06.2027	18.06.2027
Obendreher	1	1	383	1	14.06.2027	30.06.2028
Schwing S 42 SX	2	1	122	1	14.06.2027	15.10.2027
Turmdrehkran	1	1	383	1	14.06.2027	30.06.2028
Haulotte HA16 RTJ	1	1	228	1	02.05.2028	15.12.2028
Hitachi ZX130-6	1	1	54	1	08.01.2029	02.03.2029

BEISPIEL – erfundene Angaben, erfundener Ort · baustellen.tools

Gerät	Standort	von	bis	Tage	Objekte im Plan
2 Außentreppen	1 Baufeld A – Wohn- und Geschäftshaus	01.03.2027	02.03.2029	733	Baubüro
2 Tauchpumpen	1 Baufeld A – Wohn- und Geschäftshaus	26.04.2027	11.06.2027	47	Wasserhaltung
2,3 t an der Spitze	1 Baufeld A – Wohn- und Geschäftshaus	14.06.2027	30.06.2028	383	Turmdrehkran 55 m
3 Geschosse	1 Baufeld A – Wohn- und Geschäftshaus	01.03.2027	02.03.2029	733	Baubüro
36 Container 20 ft	1 Baufeld A – Wohn- und Geschäftshaus	01.03.2027	02.03.2029	733	Baubüro
4 Absetzmulden 10 m³	1 Baufeld A – Wohn- und Geschäftshaus	01.03.2027	02.03.2029	733	Mulden
Absetzcontainer	1 Baufeld A – Wohn- und Geschäftshaus	26.04.2027	11.06.2027	47	Wasserhaltung
Ausleger 55 m	1 Baufeld A – Wohn- und Geschäftshaus	14.06.2027	30.06.2028	383	Kranfundament
Bauer BG 28 H	1 Baufeld A – Wohn- und Geschäftshaus	22.03.2027	23.04.2027	33	Bohrgerät (Trägerbohlwand)
Container Baustromverteiler	1 Baufeld A – Wohn- und Geschäftshaus	01.03.2027	02.03.2029	733	Baustromverteiler
Container Materialcontainer 20 ft	1 Baufeld A – Wohn- und Geschäftshaus	01.03.2027	02.03.2029	733	Magazin
Container Sanitärcontainer 20 ft	1 Baufeld A – Wohn- und Geschäftshaus	01.03.2027	02.03.2029	733	Sanitär
Fahrmischer 4-Achser 9 m³	1 Baufeld A – Wohn- und Geschäftshaus	14.06.2027	23.07.2027	40	Fahrmischer
Fahrzeug Kipper 4-Achser	1 Baufeld A – Wohn- und Geschäftshaus	26.04.2027	11.06.2027	47	Kipper
Haulotte HA16 RTJ	1 Baufeld A – Wohn- und Geschäftshaus	02.05.2028	15.12.2028	228	Arbeitsbühne 16 m
Hitachi ZX130-6	1 Baufeld A – Wohn- und Geschäftshaus	08.01.2029	02.03.2029	54	Kettenbagger 13 t
Liebherr A 918	1 Baufeld A – Wohn- und Geschäftshaus	01.03.2027	19.03.2027	19	Mobilbagger (Abbruch)
Liebherr A 918	4 Erschließung Lindenallee	15.03.2027	07.05.2027	54	Mobilbagger
Liebherr A 918	4 Erschließung Lindenallee	10.05.2027	02.07.2027	54	Mobilbagger
Liebherr LTM 1070-4.2	1 Baufeld A – Wohn- und Geschäftshaus	14.06.2027	18.06.2027	5	Autokran (Kranmontage)
Liebherr R 930	1 Baufeld A – Wohn- und Geschäftshaus	26.04.2027	11.06.2027	47	Kettenbagger 30 t
Liebherr R 930	2 Baufeld B – Bürogebäude	24.05.2027	25.06.2027	33	Kettenbagger
Manitou MT 1440	1 Baufeld A – Wohn- und Geschäftshaus	22.03.2027	23.04.2027	33	Teleskoplader
Obendreher	1 Baufeld A – Wohn- und Geschäftshaus	14.06.2027	30.06.2028	383	Turmdrehkran 55 m
Schwing S 42 SX	1 Baufeld A – Wohn- und Geschäftshaus	14.06.2027	23.07.2027	40	Autobetonpumpe 42 m
Schwing S 42 SX	1 Baufeld A – Wohn- und Geschäftshaus	26.07.2027	15.10.2027	82	Autobetonpumpe 42 m
StVO VZ 123 Arbeitsstelle	1 Baufeld A – Wohn- und Geschäftshaus	01.03.2027	02.03.2029	733	StVO VZ 123 Arbeitsstelle
StVO VZ 283 Absolutes Haltverbot	1 Baufeld A – Wohn- und Geschäftshaus	22.03.2027	30.06.2028	467	StVO VZ 283 Absolutes Haltverbot
Turmdrehkran	1 Baufeld A – Wohn- und Geschäftshaus	14.06.2027	30.06.2028	383	Kranfundament

BEISPIEL – erfundene Angaben, erfundener Ort · baustellen.tools

Platten als Stück aus dem Verlegeplan (ganze Platten innerhalb der gezeichneten Fläche, Stahlplatten mit 10 cm Überlappung), Schotter in m³ und Tonnen nach dem Faktor des jeweiligen Standorts. Zeilen mit „Summe“ fassen alle Standorte zusammen.

Belag	Standort	Objekte	Fläche m²	Stück	m³	t
Stahlplatten	1 Baufeld A – Wohn- und Geschäftshaus	1	631	72	–	–
Stahlplatten	5 Quartiersgarage Nord	1	460	48	–	–
Stahlplatten – Summe	alle Standorte	2	1.091	120	–	–
Schotter	1 Baufeld A – Wohn- und Geschäftshaus	2	498	–	171,6	308,9
Schotter	2 Baufeld B – Bürogebäude	1	420	–	126,0	226,8
Schotter	3 Baufeld C – Kita und Stadtvillen	1	384	–	115,2	207,4
Schotter – Summe	alle Standorte	4	1.302	–	412,8	743,1

Beispiel

5 Befund(e) – Einzelheiten auf der folgenden Seite. Gemeldet werden Flächen, die sich räumlich und zeitlich überschneiden, und Flächen, die in eine offene Baugrube ragen.

Nr	Standort	Überschneidungen	in der Baugrube	Ergebnis
1	Baufeld A – Wohn- und Geschäftshaus	0	0	in Ordnung
2	Baufeld B – Bürogebäude	0	1	bitte prüfen
3	Baufeld C – Kita und Stadtvillen	0	0	in Ordnung
4	Erschließung Lindenallee	0	0	in Ordnung
5	Quartiersgarage Nord	0	4	bitte prüfen

Beispiel

BEISPIEL – erfundene Angaben, erfundener Ort · baustellen.tools

Standort	Art	Objekt	mit	Zeitraum	Überlappung
2 Baufeld B – Bürogebäude	in der Baugrube	Bodenmiete	Baugrube		
5 Quartiersgarage Nord	in der Baugrube	Container	Baugrube		
5 Quartiersgarage Nord	in der Baugrube	Baustraße	Baugrube		
5 Quartiersgarage Nord	in der Baugrube	Fertigteile	Baugrube		
5 Quartiersgarage Nord	in der Baugrube	Bodenmiete	Baugrube		

Beispiel